
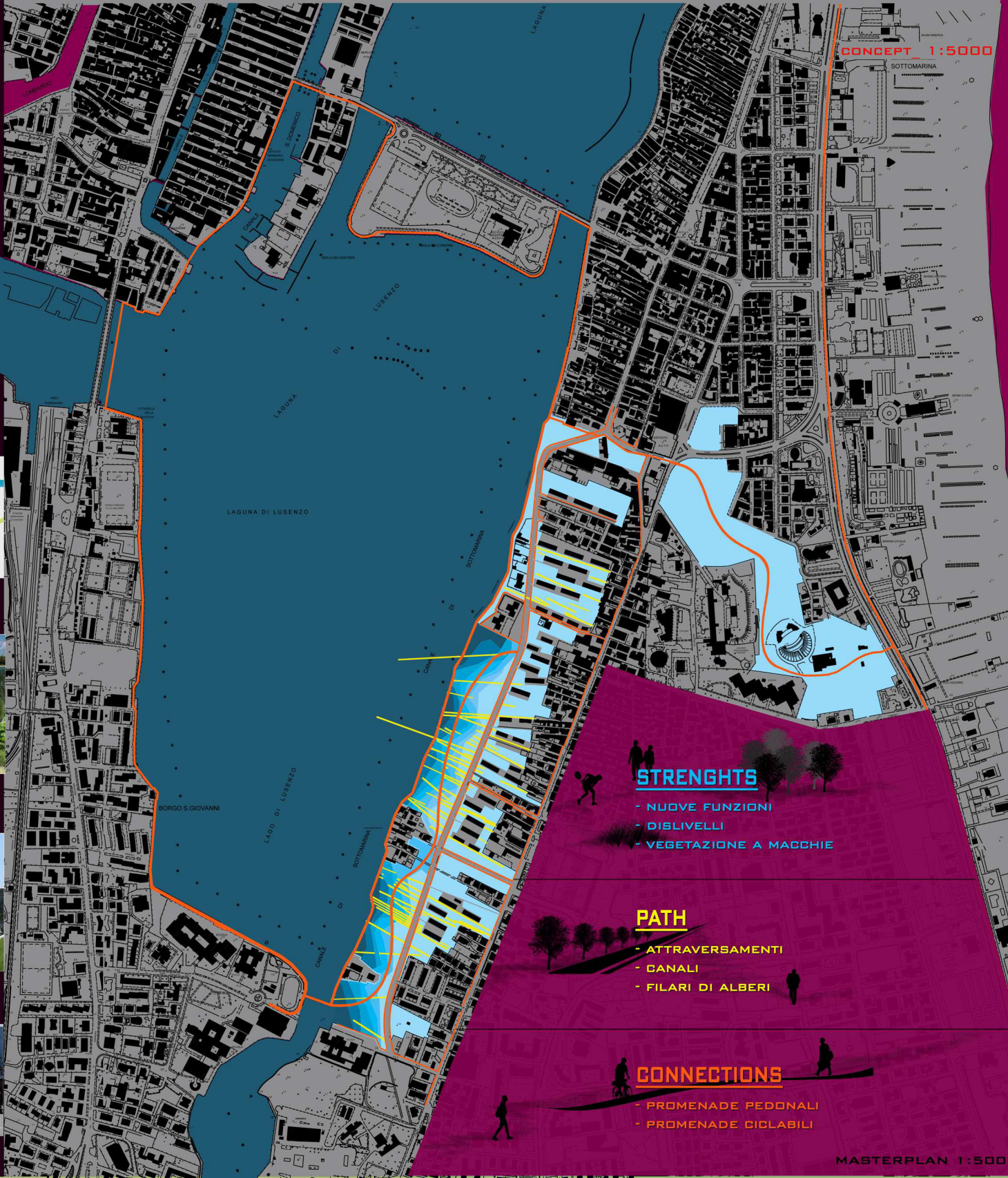
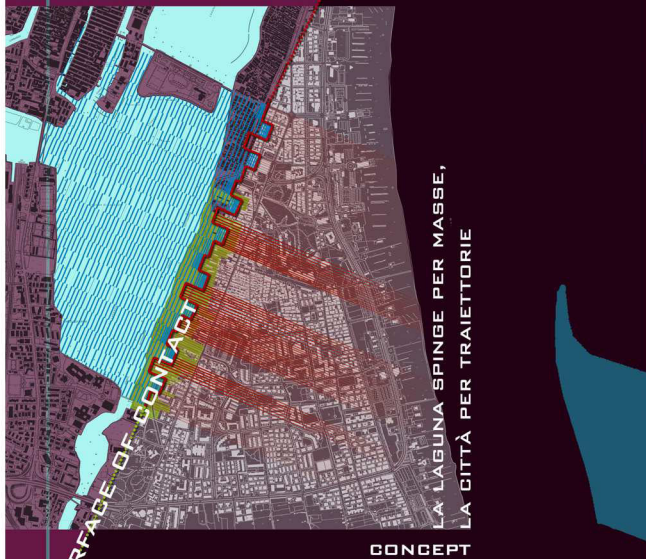
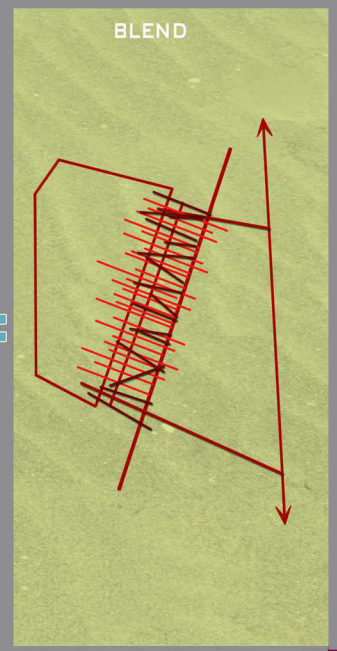
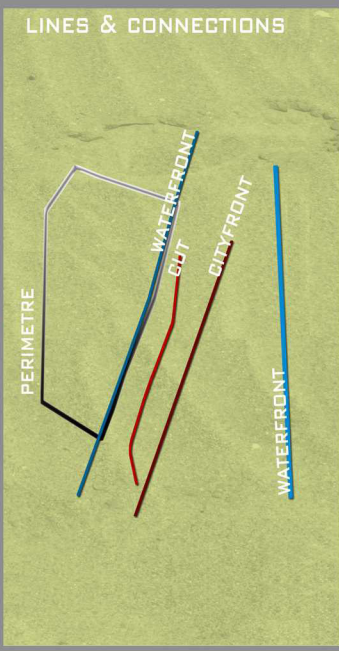




*Chioggia\_Waterfront Lagunare*




REJECTING STRENGTHS



HARGREAVES ASSOCIATES, LOUISVILLE WATERFRONT PARK, LOUISVILLE, KENTUCKY



GUSTAFSON PORTER, ANFA PLAGE, CASABLANCA, MAROCCO



MARTHA SCHWARTZ, CRESCENT EAST-BANK RIVERSIDE PARK, PORTLAND, OR USA



GUSTAFSON PORTER, BAY EAST GARDENS, SINGAPORE



WESTB, TORONTO CENTRAL WATERFRONT, TORONTO, CANADA, 2006



GUSTAFSON PORTER, SWISS COTTAGE OPEN SPACE, LONDON



WESTB, WATERFRONT RORSCHACH, RORSCHACH, SWITZERLAND, 2003



GROSS.MAX., MASTERPLAN NEUE HALDE RHEINSBERG

UNIVERSITA' DEGLI STUDI DI ROMA "LA SAPIENZA" - FACOLTA' DI ARCHITETTURA CORSO DI LAUREA MAGISTRALE IN "ARCHITETTURA DEL PAESAGGIO" A.A. 2010/2011

LABORATORIO DI PARCHI E PAESAGGIO

PROFESSORSSA: LIVIA TOCCAFONDI

STUDENTI: MARTA CAMPANILE E LUIGI FRANCONI

PLANIMETRIA 1:2000



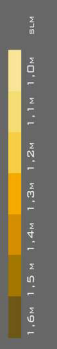
- DARSENA CON CANTIERE ANNESSO
- PENISOLA IN LEGNO LAMELLARE E BAME
- CAMPETTI SPORTIVI PUBBLICI SCOPERTI (CALCETTO, VOLLEY, BASKET)
- SOTTOBOSSO
- AREA GIOCHI
- LUNGOLAGUNA CICLOPEDONALE
- CENTRO SPORTIVO COPERTO (PISTINA VETRATA, PALESTRA, VOLLEY)
- PARCHEGGIO INTERRATO
- PIATTAFORMA SU DUE LIVELLI E CON BAR
- PASSERELLA CON TRATTO SCORREVOLE PER IL PASSAGGIO DELLE IMBARCAZIONI (ANCHE A VELA)
- CENTRO SPORTIVO COPERTO (CALCETTO, TENNIS, BAR)
- MOLO PER LE IMBARCAZIONI PRIVATE
- LAGUNARIUM (CON BAR E TETTO TERRAZZATO ATTREZZATO)
- MOLO PER IL TRASHETTO PUBBLICO
- PISTA DA PATTINAGGIO

- FUNZIONI DEL VERDE**
- DIBREGGIAMENTO E CREAZIONE DI QUINTE VISIVE
  - DIBREGGIAMENTO, SCHERMATURA E CREAZIONE DI QUINTE VISIVE
  - DIBREGGIAMENTO E CREAZIONE DI QUINTE VISIVE
  - DIBREGGIAMENTO SEMPLICE
  - ARBOREO SEMPLICE
  - SCHERMATURA SEMPLICE
  - COPERTURA ERBOSA

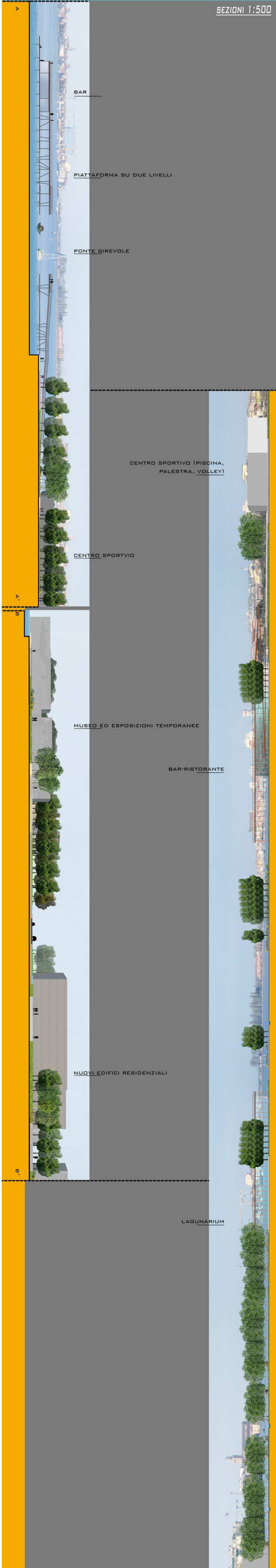
- ELEMENTI NATURALI**
- ALBERI
  - ARBUSTI
  - ERBAE ALTE
  - ERBAE BASSE
  - SOTTOBOSSO
  - PRATO
  - CANALI D'ACQUA

- STRUTTURE PER IL RELAX**
- CENTRO SPORTIVO PRIVATO (COPERTO)
  - PISTA DA PATTINAGGIO PUBBLICA E CONVENZIONATA CON I CENTRI SPORTIVI (SCOPERTI)
  - CAMPI SPORTIVI PUBBLICI (SCOPERTI)
  - LAGUNARIUM
  - MUSEO PER LE ESPOSIZIONI TEMPORANEE
  - CENTRO CULTURALE/CREATIVO
  - AREA GIOCHI
  - CAFE'/RISTORANTE
  - PENISINE

- RAPPORTO TRA DISLIVELLI E SUPERFICI**
- SUPERFICI PERMEABILI
  - SUPERFICI IMPERMEABILI

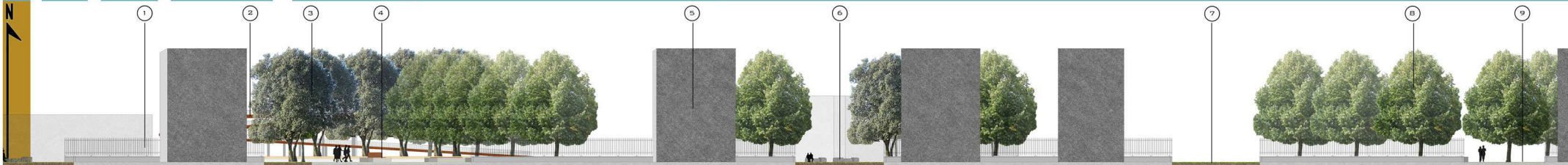


SEZIONI 1:500



TAV. 3  
SEZIONI DI PROGETTO





SEZIONE AA' 1:200



LUIGI FRANCONI

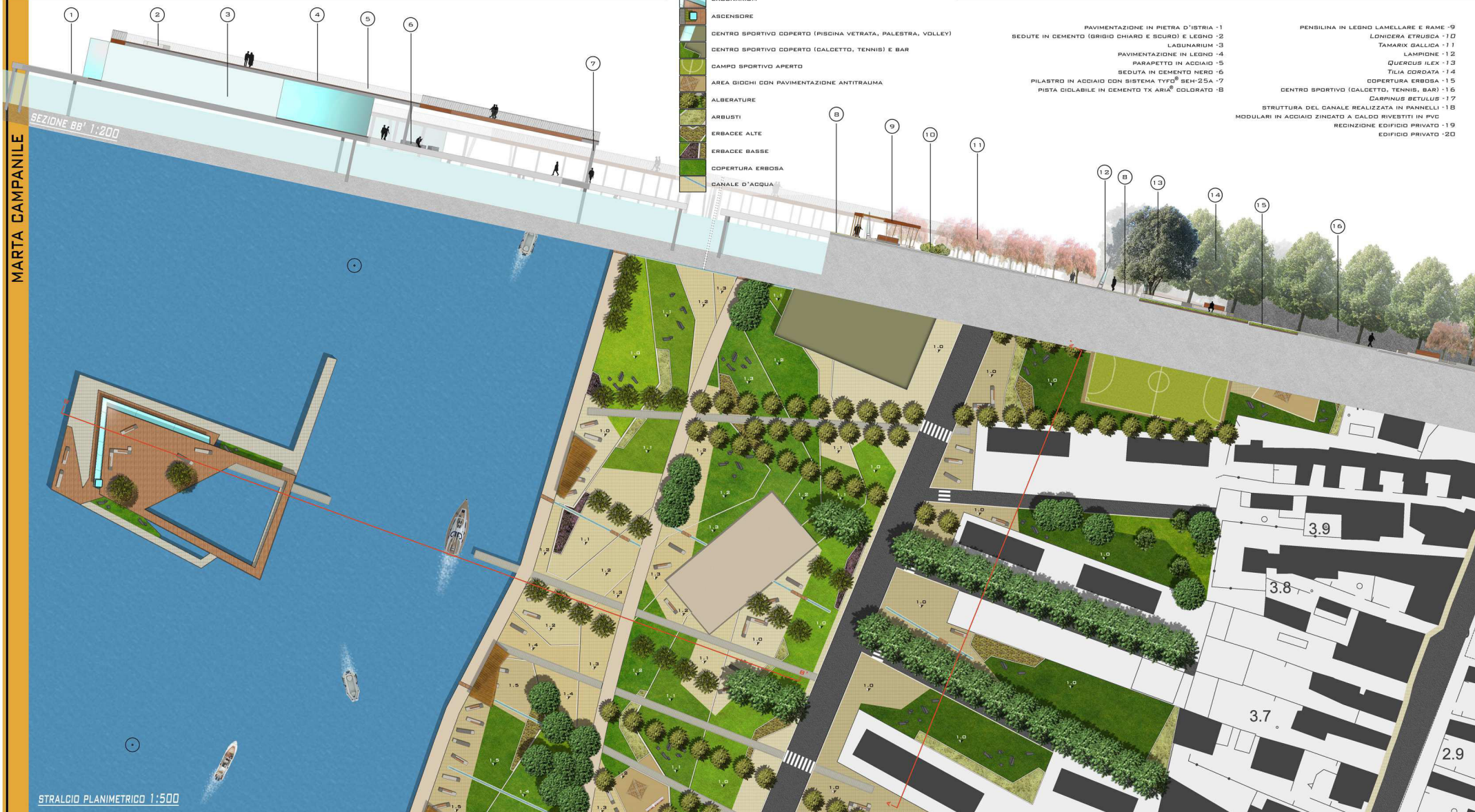
STRALCIO PLANIMETRICO 1:500

SEZIONE BB' 1:200

- 1- RECINZIONE EDIFICIO PRIVATO
- 2- PASSERELLA IN LEGNO E ACCIAIO
- 3- QUERCUS ILEX
- 4- SEDUTE IN CEMENTO (GRIGIO CHIARO E SCURO) E LEGNO
- 5- EDIFICIO PRIVATO
- 6- SEDUTA IN CEMENTO NERO
- 7- COPERTURA ERBOSA
- 8- TILIA DORDATA
- 9- PAVIMENTAZIONE IN PIETRA D'ISTRIA
- 10- CAFÈ-RISTORANTE
- 11- CONTENITORI PER PIANTE RICADENTI
- 12- PAVIMENTAZIONE IN LEGNO
- 13- PARAPETTO IN ACCIAIO
- 14- PILASTRO IN ACCIAIO CON SISTEMA TYFO® BEH-25A
- 15- PASSERELLA IN CEMENTO E PIETRA
- 16- PISTA CICLABILE IN CEMENTO TX ARIA® COLORATO
- 17- LAMPIONE
- 18- TAMARIX GALLICA
- 19- ACER CAMPESTRE
- 20- CENTRO SPORTIVO COPERTO (PISCINA VETRATA, PALESTRA, VOLLEY)

- PAVIMENTAZIONE IN PIETRA D'ISTRIA CHIARA
- PAVIMENTAZIONE IN PIETRA D'ISTRIA SCURA FIAMMATA
- PAVIMENTAZIONE IN CEMENTO TX ARIA® COLORATO
- PAVIMENTAZIONE IN LISTELLI DI LEGNO
- CORRIDOIO IN PIETRA D'ISTRIA BIANCA
- SEDUTE IN CEMENTO GRIGIO (CHIARO-SCURO) E LEGNO
- SEDUTE IN CEMENTO NERO
- PENSILINA IN LEGNO LAMELLARE E RAME
- CONTENITORE PER PIANTE RICADENTI
- CAFÈ-RISTORANTE
- LAGUNARIUM
- ASCENSORE
- CENTRO SPORTIVO COPERTO (PISCINA VETRATA, PALESTRA, VOLLEY)
- CENTRO SPORTIVO COPERTO (CALCETTO, TENNIS) E BAR
- CAMPO SPORTIVO APERTO
- AREA GIOCHI CON PAVIMENTAZIONE ANTITRAUMA
- ALBERATURE
- ARBUSTI
- ERBAECE ALTE
- ERBAECE BASSE
- COPERTURA ERBOSA
- CANALE D'ACQUA

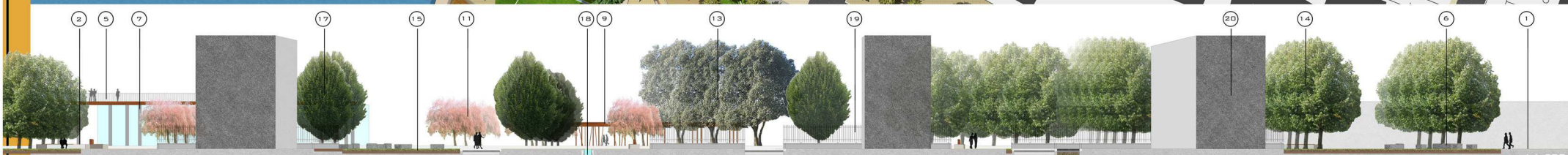
- PAVIMENTAZIONE IN PIETRA D'ISTRIA -1
- SEDUTE IN CEMENTO (GRIGIO CHIARO E SCURO) E LEGNO -2
- LAGUNARIUM -3
- PAVIMENTAZIONE IN LEGNO -4
- PARAPETTO IN ACCIAIO -5
- SEDUTA IN CEMENTO NERO -6
- PILASTRO IN ACCIAIO CON SISTEMA TYFO® BEH-25A -7
- PISTA CICLABILE IN CEMENTO TX ARIA® COLORATO -8
- PENSILINA IN LEGNO LAMELLARE E RAME -9
- LOWICERA ETRUSCA -10
- TAMARIX GALLICA -11
- LAMPIONE -12
- QUERCUS ILEX -13
- TILIA DORDATA -14
- COPERTURA ERBOSA -15
- CENTRO SPORTIVO (CALCETTO, TENNIS, BAR) -16
- CARPINUS BETULUS -17
- STRUTTURA DEL CANALE REALIZZATA IN PANNELLI -18
- MODULARI IN ACCIAIO ZINGATO A CALDO RIVESTITI IN PVC -19
- RECINZIONE EDIFICIO PRIVATO -20



MARTA CAMPANILE

STRALCIO PLANIMETRICO 1:500

SEZIONE BB' 1:200



SEZIONE AA' 1:200

